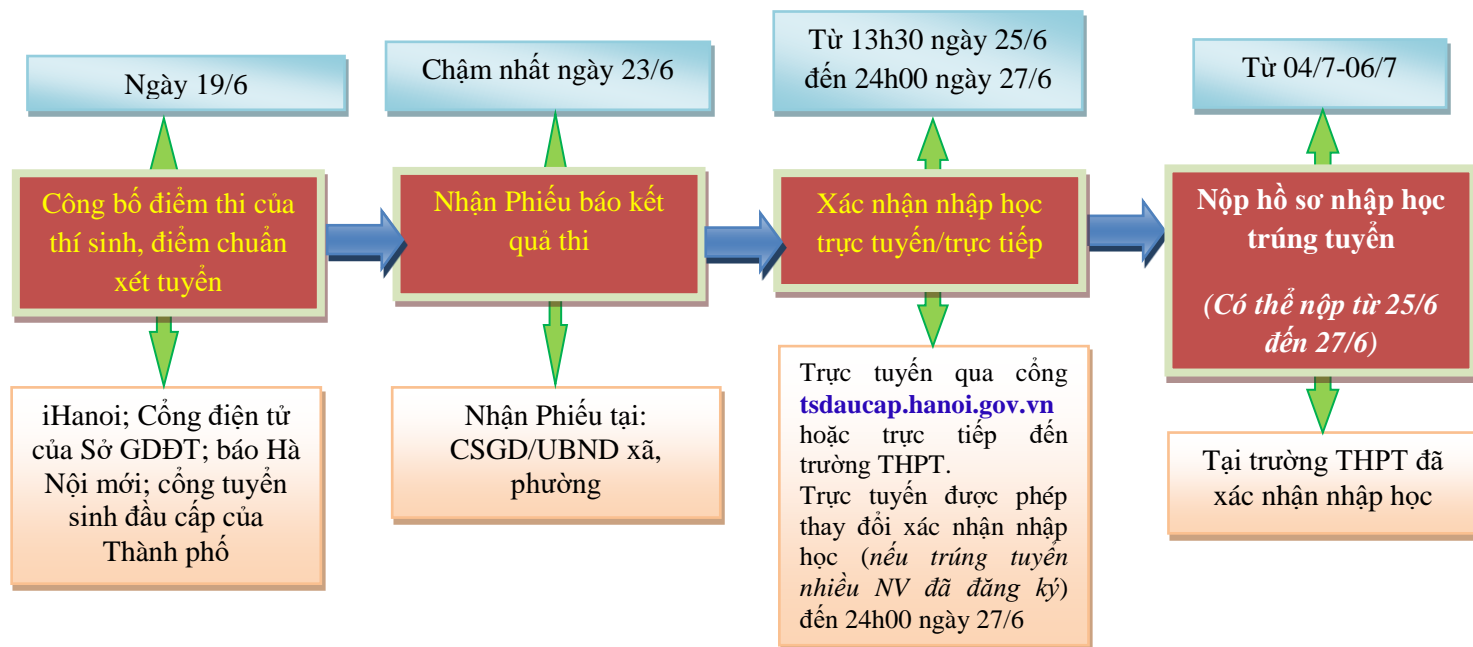


THÔNG TIN HỖ TRỢ HỌC SINH/CMHS ĐĂNG KÝ VÀ XÁC NHẬN NHẬP HỌC NĂM HỌC 2026-2027

QUY TRÌNH VÀ CÁC MỐC THỜI GIAN QUAN TRỌNG KỲ THI TUYỂN SINH VÀO LỚP 10 TRUNG HỌC PHỔ THÔNG CÔNG LẬP NĂM HỌC 2026-2027



Lưu ý:

- Trường trúng tuyển là trường THPT mà thí sinh đã có nguyện vọng (NV) đăng ký dự tuyển (NV1, NV2, NV3), đồng thời thí sinh có điểm xét tuyển (ĐXT) đạt được từ mức điểm chuẩn trúng tuyển trở lên của trường đó theo đúng NV đã đăng ký.

- Nguyện vọng trúng tuyển (nguyện vọng nhập học) là nguyện vọng lựa chọn trường/loại hình đào tạo trúng tuyển của học sinh để xác nhận nhập học. Thông thường, một thí sinh dự kỳ thi tuyển sinh vào lớp 10 THPT công lập năm học 2026-2027 trúng tuyển một nguyện vọng (hoặc không trúng tuyển nguyện vọng nào); tuy nhiên những học sinh đăng ký dự tuyển vào lớp chuyên, lớp song ngữ tiếng Pháp, ... có thể trúng tuyển nhiều nguyện vọng.

Ý NGHĨA CỦA XÁC NHẬN NHẬP HỌC TRỰC TUYẾN

☞ Giúp CMHS xác nhận nhập học vào lớp 10 THPT được thuận lợi, nhanh chóng, chính xác.

☞ Giúp việc quản lý, chỉ đạo được khoa học, thuận lợi, dễ dàng, minh bạch và công bằng.

☞ Trong thời gian xác nhận nhập học, HS/CMHS có thể thay đổi xác nhận nhập học trực tuyến một cách dễ dàng, thuận lợi.

THỜI GIAN XÁC NHẬN NHẬP HỌC VÀ NỘP HỒ SƠ NHẬP HỌC

1. Xác nhận nhập học: **Từ 13h30 ngày 25/6/2026 đến 24h00 ngày 27/6/2026.**

Chú ý:

- Những học sinh trúng tuyển đợt 1 mà **không xác nhận** nhập học từ ngày 25/6/2026 đến ngày 27/6/2026 coi như không có nguyện vọng nhập học vào trường trúng tuyển và sẽ không được tuyển bổ sung trong đợt từ ngày 04/7/2026 đến 06/7/2026.

- Trong thời gian xác nhận nhập học (từ 25/6/2026 đến 27/6/2026), nếu HS/CMHS tự nguyện nộp hồ sơ trúng tuyển thì các trường THPT tạo điều kiện kiểm tra và tiếp nhận hồ sơ theo quy định tại Công văn số 1166/SGDDĐT-QLT của Sở GDĐT Hà Nội.

2. Tuyển sinh bổ sung và nộp hồ sơ nhập học: Từ ngày 04/7/2026 đến ngày 06/7/2026.

3. Những học sinh trúng tuyển sau khi có kết quả phúc khảo (nếu có) sẽ nhập học bổ sung trực tiếp tại các trường trúng tuyển: từ ngày 10/7/2026 đến ngày 12/7/2026


CÁC BƯỚC ĐỂ HS/CMHS XÁC NHẬN NHẬP HỌC

I. NHẬP HỌC TRỰC TUYẾN

Bước 1: Mở trình duyệt web Firefox 3.5 trở lên (hoặc Cốc cốc, Chrome, Microsoft Edge...) trên máy tính hoặc thiết bị di động có kết nối internet.

Bước 2: Truy cập vào địa chỉ: <https://tsdaucap.hanoi.gov.vn/>

Bước 3: Chọn **“Xác nhận nhập học vào lớp 10 công lập năm học 2026 -2027”**, giao diện hiển thị các kỳ tuyển sinh, CMHS chọn Kỳ tuyển sinh vào lớp 10 công lập năm 2026-2027 (Thời gian từ 13h30 ngày 25/6/2026 đến 24h00 ngày 27/6/2026), nhấn nút **“Đăng Ký”**.



Bước 4: Đăng nhập/tìm kiếm thông tin học sinh bằng tài khoản bao gồm số định danh cá nhân, mã học sinh trên CSDL ngành và Mật khẩu do trường THCS nơi học sinh

học lớp 9 bàn giao; kiểm tra đầy đủ thông tin học sinh hiển thị trên hệ thống và chọn **“Đăng nhập”**.

SỞ GIÁO DỤC VÀ ĐÀO TẠO
THÀNH PHỐ HÀ NỘI

[Trang chủ](#) | [Văn bản - Thông báo](#) | [Thông tin trường](#) | [Bản đồ tuyển sinh](#) | [Hướng dẫn đăng ký](#) | [Liên hệ](#) | [Đăng nhập](#)

Đăng nhập

Hệ thống đăng ký tuyển sinh trực tuyến

Số định danh cá nhân

Mã học sinh

Mật khẩu

Đăng nhập

Mô phỏng lựa chọn trường theo khoảng cách và xã giáp ranh

● Nơi ở học sinh

● Lựa chọn 1 (gần nhất cùng xã)

● Lựa chọn 2 (giáp ranh gần hơn)

⚠ Lưu ý cho Phụ huynh học sinh

- Phụ huynh học sinh rà soát, đối chiếu và kê khai chính xác thông tin của học sinh trên hệ thống, **đặc biệt là thông tin cư trú, địa chỉ nơi ở hiện tại và vị trí tọa độ của học sinh**. Phụ huynh học sinh hoàn toàn chịu trách nhiệm về tính chính xác, tính trung thực và tính pháp lý của các thông tin, dữ liệu, minh chứng đã cung cấp để phục vụ công tác tuyển sinh.
- Kết quả đăng ký trong giai đoạn thử nghiệm chỉ nhằm phục vụ việc kiểm tra hệ thống, rà soát dữ liệu và quy trình đăng ký tuyển sinh trực tuyến. Toàn bộ dữ liệu phát sinh trong quá trình đăng ký thử nghiệm sẽ được xóa sau khi kết thúc đợt thử nghiệm và **không được sử dụng làm căn cứ xét tuyển chính thức**.
- Đề nghị Phụ huynh học sinh kiểm tra kỹ thông tin trước khi xác nhận đăng ký thử nghiệm.

Bước 5: Chọn trường xác nhận nhập học theo kết quả trúng tuyển; kiểm tra và điều chỉnh các thông tin về gia đình, thông tin liên hệ nếu có thay đổi.

Thông tin học sinh

Họ và tên: **Nguyễn Thị A**

Ngày/tháng/năm sinh: **18/06/2011**

Giới tính: **Nam**

Dân tộc (Theo giấy khai sinh): **Kinh**

Nơi sinh (Tỉnh/Thành phố): **Thành phố Hà Nội**

Nơi sinh Khác/Nước ngoài: **Không**

Học sinh khuyết tật: **Không**

Đối tượng chính sách: **Không**

Lớp cuối cấp: **9A7**

1. Đăng ký trường

Đồng ý nhập học vào Trường 2401 - THPT chuyên Chu Văn An - Chuyên Trung - (NV: 1) .

Đồng ý nhập học vào Trường 0401 - THPT chuyên Hà Nội - Amsterdam - Chuyên Toán - (NV: 1) . 4

Đồng ý nhập học vào Trường 1302 - THPT Việt Đức - (NV: 1) .

2. Thông tin gia đình

Thông tin cha:

Họ và tên	Năm sinh	Số điện thoại	Nghề nghiệp
Nguyễn Văn B	1982	VD: 0912345678	Bác sỹ

Nơi công tác

Thông tin mẹ:

Họ và tên	Năm sinh	Số điện thoại	Nghề nghiệp
Lê Thị A	VD: 1980	VD: 0912345678	Được sỹ

Nơi công tác

Bước 6: Kiểm tra, bổ sung thông tin liên hệ, đặc biệt là số điện thoại sau đó nhấn **“Hoàn thành đăng ký”** để hoàn tất xác nhận nhập học.

The screenshot shows a registration form with two sections: 'Thông tin người giám hộ' and 'Thông tin liên hệ'. Each section has four input fields for name, birth year, phone number, and occupation/email. A blue button labeled 'Hoàn thành đăng ký' with a red circle containing the number '5' is at the bottom.

Bước 7: Sau khi hệ thống ghi nhận đăng ký thành công, HS/CMHS kiểm tra lại trạng thái nhập học và thực hiện tải/in Giấy xác nhận nhập học để nộp kèm hồ sơ nhập học theo quy định.

The screenshot shows a confirmation page with a red button 'Thay đổi xác nhận nhập học', a progress bar for 'Đăng ký' (step 1), and a blue button 'Xuất phiếu đăng ký' with a red circle containing the number '6'. Below the progress bar, it lists the user's registration details and provides radio button options for selecting a school.

II. IN GIẤY XÁC NHẬN NHẬP HỌC TRỰC TUYẾN

Học sinh có thể in Giấy xác nhận nhập học và nộp kèm hồ sơ tại trường đăng ký nhập học. Để in Giấy xác nhận nhập học, học sinh chọn **“Xuất phiếu đăng ký”** tại giao diện sau khi đăng ký nguyện vọng thành công hoặc về giao diện trang chủ chọn **Tra cứu kết quả** -> **nhập Số định danh cá nhân, Mã học sinh** trên CSDL ngành GDĐT, **Mật khẩu** và đăng nhập. *(Tài khoản và mật khẩu này đã được trường THCS cấp cho học sinh cuối cấp trước đó).*

Trang chủ / Đăng ký tuyển sinh

6

Thay đổi xác nhận nhập học

Hủy đăng ký

1 Đăng ký

Bạn đã xác nhận đăng ký trường: THPT chuyên Hà Nội - Amsterdam

Đồng ý nhập học vào Trường 2401 - THPT chuyên Chu Văn An - Chuyên Trung - (NV: 1) .

Đồng ý nhập học vào Trường 0401 - THPT chuyên Hà Nội - Amsterdam - Chuyên Toán - (NV: 1) .

Đồng ý nhập học vào Trường 1302 - THPT Việt Đức - (NV: 1) .

(Màn hình chức năng tải Xuất phiếu đăng ký vào 10 trên giao diện sau khi đăng ký nguyện vọng)

Hoặc sau khi đăng ký thành công thì có thể tra cứu kết quả và xuất phiếu đăng ký:

SỞ GIÁO DỤC VÀ ĐÀO TẠO
THÀNH PHỐ HÀ NỘI

Trang chủ Văn bản - Thông báo Thông tin trường Bản đồ tuyển sinh Hướng dẫn đăng ký Liên hệ Đăng nhập

Cổng thông tin tuyển sinh đầu cấp

Xác nhận nhập học vào lớp 10 THPT công lập năm học 2026-2027
(Từ 13 giờ 30 ngày 25/6/2026 đến 24 giờ 00 ngày 27/6/2026)

←

1 Đăng ký

Bạn đã xác nhận đăng ký trường: THPT VIỆT ĐỨC

Thông tin học sinh

Họ và tên: Nguyễn Thị A	Nơi sinh: Thành phố Hà Nội	Thời gian xác nhận:
Ngày sinh: 18/06/2011	Số định danh cá nhân: 0012	Lớp cuối cấp: 9A7
Giới tính: Nam	Đối tượng chính sách: Không	Trường cuối cấp: THCS Cầu Giấy

(Màn hình chức năng tải giấy nhập học vào 10 tại **Tra cứu kết quả**)

22/06/2026 15:48:27
Mã học sinh: 0117979423

CỘNG HÒA XÃ HỘI CHỦ NGHĨA VIỆT NAM
Độc lập - Tự do - Hạnh phúc

GIẤY XÁC NHẬN NHẬP HỌC VÀO LỚP 10 THPT NĂM HỌC 2026-2027
Trường: THPT CHUYÊN HÀ NỘI - AMSTERDAM

XÁC NHẬN:

Học sinh:	NGUYỄN VĂN A	Sinh ngày:	18/06/2011
Nơi sinh:	Thành phố Hà Nội	Giới tính:	Nam
Dân tộc:	Kinh	Mã học sinh:	01179794xx
Số báo danh:	0211xx		
Năm học 2025-2026 là học sinh lớp:			9A7
Trường:	THCS Cầu Giấy		

Đã xác nhận nhập học vào lớp 10 trường:
0401 - THPT CHUYÊN HÀ NỘI - AMSTERDAM - Chuyên Toán, Nguyên vọng: 1

Bảng hình thức: **Trực tuyến**
Vào hồi: **15:45 22/06/2026**
Ghi chú:

Lưu ý:

- Sau khi xác nhận nhập học thành công, học sinh có thể nộp hồ sơ nhập học trong giờ hành chính (kèm theo *Phiếu báo kết quả thi tuyển sinh vào lớp 10 THPT năm học 2026-2027 do Sở Giáo dục và Đào tạo Hà Nội cấp*) tại trường THPT đã xác nhận nhập học từ ngày 25/6/2026 đến ngày 27/6/2026. Sau ngày 27/6/2026, nếu muốn hủy xác nhận nhập học học sinh phải liên hệ trực tiếp với trường THPT đã xác nhận nhập học để làm thủ tục đề nghị hủy xác nhận.
- Trường hợp thông tin trên Giấy xác nhận nhập học chưa chính xác hoặc sai lệch so với hồ sơ nhập học (*Giấy khai sinh, CCCD, Phiếu báo kết quả thi tuyển sinh vào lớp 10 THPT năm học 2026-2027, Học bạ...*) hoặc quên tài khoản và mật khẩu: học sinh hoặc CMHS có thể liên hệ với giáo viên chủ nhiệm nơi học sinh học lớp 9 năm học 2025-2026 (học sinh tự do liên hệ với cơ sở giáo dục nơi đăng ký dự tuyển) để kịp thời hỗ trợ giải quyết.

HỌC SINH <i>(Ký và ghi rõ họ tên)</i>	NGƯỜI NHẬN HỒ SƠ <i>(Ký và ghi rõ họ tên)</i>
---	---

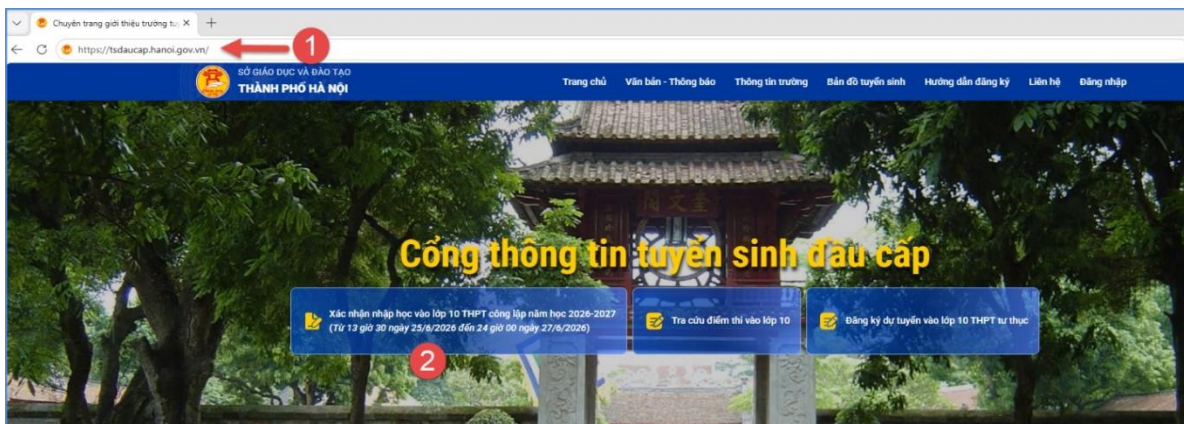
Điện thoại liên hệ: 0973703394
Email:

III. THAY ĐỔI XÁC NHẬN NHẬP HỌC TRỰC TUYẾN

Trong khoảng thời gian Sở GDĐT mở xác nhận hồ sơ trực tuyến vào 10 THPT công lập (Từ 13h30 ngày 25/6/2026 đến 24h00 ngày 27/6/2026), nếu học sinh đã xác nhận nhập học trực tuyến thì có thể thực hiện **Thay đổi xác nhận nhập học đối với trường hợp học sinh trúng tuyển nhiều nguyện vọng đã đăng ký (nguyện vọng công lập không chuyên, nguyện vọng chuyên...)**.

Các bước thực hiện:

Bước 1: Truy cập vào địa chỉ: <https://tsdaucap.hanoi.gov.vn/> và chọn **“Xác nhận nhập học vào lớp 10 THPT công lập năm học 2026 -2027”**.



Bước 2: Chọn kỳ tuyển sinh: **Tuyển sinh vào lớp 10 THPT công lập năm học 2026 - 2027** và chọn **“Đăng ký”** và thực hiện đăng nhập.

Bước 3: Giao diện hiển thị thông tin trường trúng tuyển đã chọn trước đó, học sinh chọn **“Thay đổi xác nhận nhập học”** và thực hiện các bước tương tự như hướng dẫn xác nhận nhập học.

Lưu ý: Những học sinh đã xác nhận nhập học **trực tiếp** tại trường đăng ký nguyện vọng trúng tuyển phải **tới trường đã đăng ký** để xin hủy xác nhận trước khi thay đổi xác nhận nhập học nếu có.

IV. HỦY XÁC NHẬN NHẬP HỌC VÀO LỚP 10

Trong trường hợp học sinh có nguyện vọng vào trường THPT tư thục (*trung tâm GDNN-GDTX, cơ sở giáo dục nghề nghiệp...*) sau khi đã xác nhận nhập học tại trường THPT công lập, học sinh có thể hủy xác nhận nhập học theo một trong hai cách:

Cách 1: Học sinh thực hiện hủy xác nhận nhập học trực tuyến trong thời gian từ **13h00 ngày 25/6/2026 đến 24h00 ngày 27/6/2026** nếu học sinh đã xác nhận theo hình thức trực tuyến.


Cách 2: Học sinh đến trường THPT công lập làm thủ tục đề nghị hủy xác nhận nhập học nếu học sinh đã xác nhận theo hình thức trực tiếp.

Các bước thực hiện Hủy xác nhận nhập học trực tuyến:

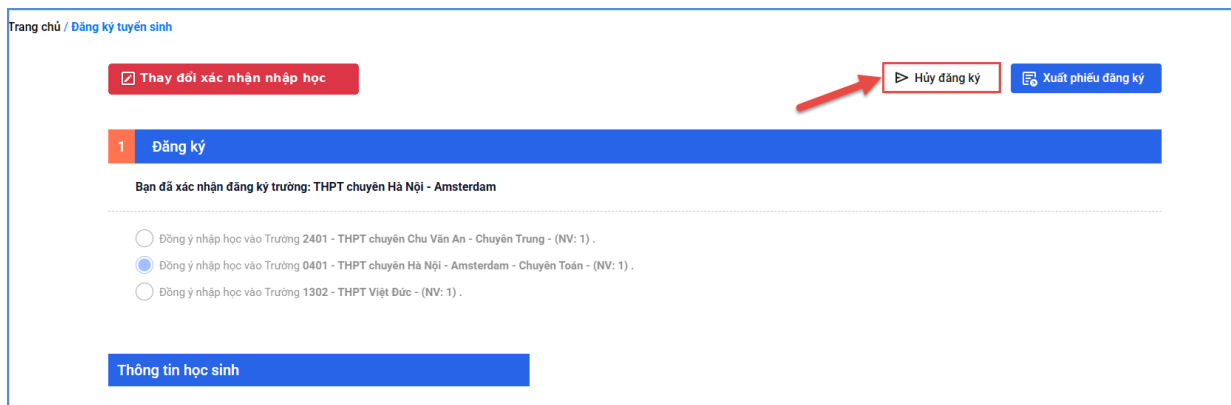
Bước 1: Truy cập vào địa chỉ: <https://tsdaucap.hanoi.gov.vn/> và chọn [**Xác nhận nhập học vào lớp 10 THPT công lập năm học 2026 -2027**].



Bước 2: Chọn kỳ tuyển sinh: **Tuyển sinh vào lớp 10 THPT công lập năm học 2026 - 2027** và chọn [**Đăng ký**] và thực hiện đăng nhập.



Bước 3: Giao diện hiển thị thông tin lựa chọn trước đó của học sinh, học sinh chọn [**Hủy đăng ký**] và xác nhận hủy.



V. NHẬP HỌC TRỰC TIẾP

Ngoài việc xác nhận nhập học trực tuyến, học sinh/CMHS có thể đến các trường THPT công lập xác nhận nhập học trực tiếp. Khi lựa chọn hình thức xác nhận nhập học trực tiếp, học sinh nếu muốn thay đổi xác nhận nhập học thì phải liên hệ với trực tiếp với trường THPT đã xác nhận nhập học trực tiếp để Hủy xác nhận trước khi xác nhận nhập học theo nguyện vọng mới.

Các bước xác nhận nhập học trực tiếp tại trường THPT như sau:

Bước 1: Học sinh/CMHS nộp bản sao Phiếu báo kết quả thi tuyển sinh vào lớp 10 THPT năm học 2026-2027 do Sở GDĐT cấp (đối với các trường THPT công lập tự chủ tài chính và THPT tự thực tuyển sinh theo phương án 1); bản sao học bạ và các hồ sơ

liên quan khác (đối với các trường THPT công lập tự chủ tài chính và THPT tư thục tuyển sinh theo phương án 2).

Bước 2: Trường THPT cập nhật vào hệ thống (thông qua Mã học sinh và mật khẩu của học sinh). Lúc này tài khoản của học sinh sẽ tự động khóa tại trường nhập học.

Bước 3: Nhà trường in Giấy xác nhận nhập học cho học sinh.

MỘT SỐ LƯU Ý

1. Để thực hiện việc nhập học trực tuyến, CMHS cần chuẩn bị thiết bị điện tử (máy tính, thiết bị di động thông minh, ...) có kết nối internet. Trong thời gian xác nhận nhập học đợt 1 từ ngày ngày 25/6/2026 đến 27/6/2026, các trường cần chuẩn bị máy tính và nhân sự để hỗ trợ học sinh/PHHS xác nhận nhập học trực tuyến và in phiếu xác nhận nhập học để nộp cùng hồ sơ nhập học (nếu có).

2. Mật khẩu và tài khoản do trường THCS nơi thí sinh học lớp 9 bàn giao cho CMHS để sử dụng trên cổng thông tin tuyển sinh. Để đảm bảo an toàn thông tin khi xác nhận nhập học trực tuyến, CMHS cần đổi mật khẩu ngay sau khi đăng nhập lần đầu. Trường hợp quên tài khoản và mật khẩu, học sinh hoặc CMHS có thể liên hệ với giáo viên chủ nhiệm nơi học lớp 9 năm học 2025-2026 để cấp lại (học sinh tự do liên hệ với cơ sở giáo dục nơi đăng ký dự thi).

3. Số điện thoại hỗ trợ: Phòng QLT&KĐCLGD Sở GDĐT Hà Nội: 0243.825.3743; 0243.938.7312.
